

目次

Hot-style 使い方マニュアル

【 Windows 】

- ・インターネットエクスプローラー ... 2P
- ・マイクロソフト エッジ 2P
- ・クローム3P

【 android 】

- 標準ブラウザ・Chrome3P

【 Mac 】

- ・サファリ4P
- ・クローム4P

【 ios 】

- ・ Safari・Chrome5P

- 1 メールアドレスとパスワードを入力し、ログインをクリック(又はタップ)します。



お申し込みの流れ お申し込みはこちら

メールアドレス パスワード

aaa@bbb.com

ログイン

URL

http://hot-hairstyle.com

メールアドレス

ご登録頂いたメールアドレス

パスワード

ご登録頂いたパスワード

- 2 ログインすると登録されたお名前が表示されます。ログアウトする場合は右側の「ログアウト」をクリック(又はタップ)します。



お申し込みの流れ お申し込みはこちら

ユーザー名様 ログアウト

- 3 ダウンロードしたいヘアスタイルをクリック(又はタップ)します。



- 4 ダウンロードしたいヘアスタイルを写真をクリック(又はタップ)します。



スタイリストコメント
ちょっとクールフェミニンな大人可愛いオフィスヘア。

スタイル名
前髪立ち上げクールフェミニンカール

カテゴリ
ロング

カラー
ブラウン・ベージュ系

イメージ
クールフェミニン

メニュー内容
カット・カラー

おすすめタイプ

毛量 少ない 普通 多い 髪型 丸型 卵型 四角

髪質 柔らかい 普通 硬い

長さ 短い 普通 長い

クセ なし 少し 強い 波三角 ベース

スタイリングアレンジポイント
3.2 通りのコブ巻きをして、前髪をシェルワックスで立ち上げました。

- 5 画面上に画像が大きく表示されます。画像のダウンロード方法はブラウザ・機種によって異なりますので、下記を参考に保存してください。

Windows

●インターネットエクスプローラー (Internet explorer)

画像をクリックすると画面下にダイアログが表示されるので、「保存」をクリックします。
(通常「ダウンロード」フォルダに保存されます。)



●マイクロソフト エッジ (microsoft edge)

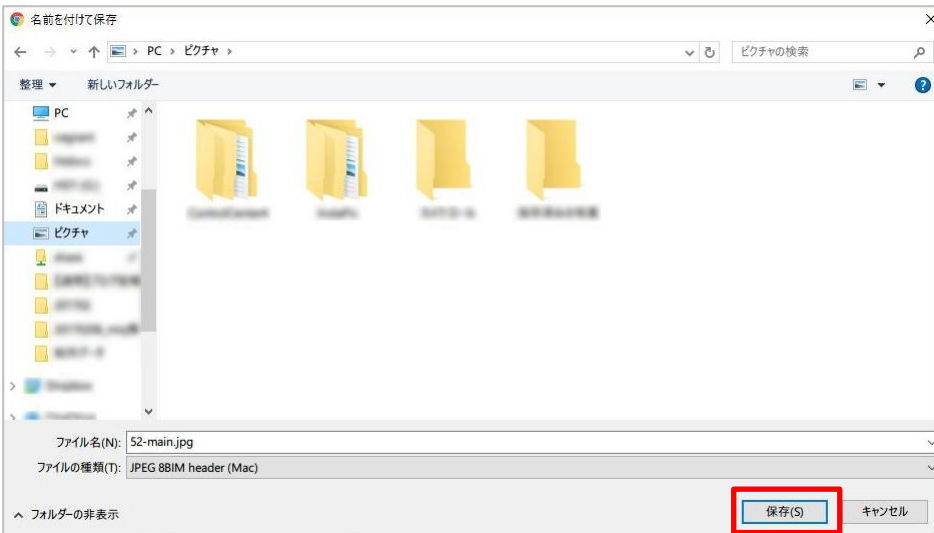
画像をクリックすると画面下にダイアログが表示されるので、「保存」をクリックします。
(通常「ダウンロード」フォルダに保存されます。)



Windows (続き)

●クローム(Chrome)

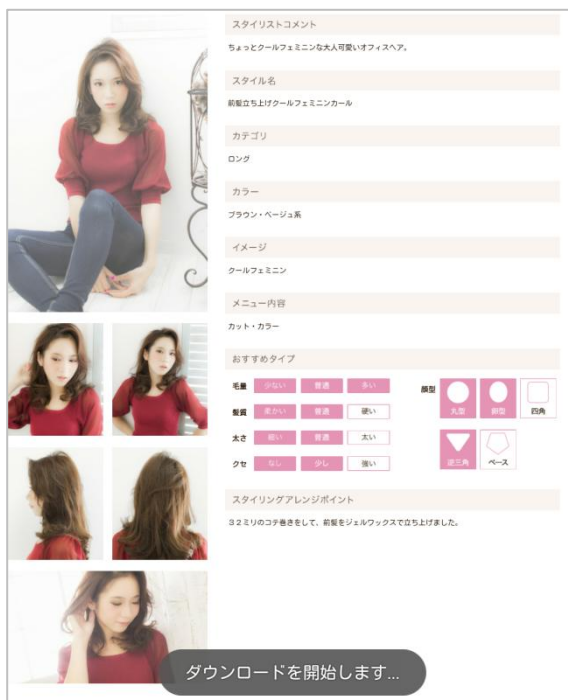
画像をクリックすると別ウィンドウで保存ダイアログが表示されるので、保存先を選択して「保存」をクリックします。(通常「ダウンロード」フォルダに保存されます。)



android系(スマホ・タブレット共通)

●標準ブラウザ・Chrome

サムネイル画像をタップするとダウンロードが開始されます。(※画像の保存場所につきましては、機種により異なります。)

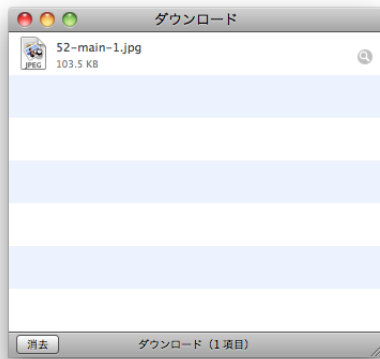


参考画像は「標準ブラウザ」になります。

Mac

● サファリ (Safari)

画像をクリックすると画像がダウンロードされます。
別ウィンドウでダウンロードダイアログが表示され、保存された画像が表示されます。
(通常「ダウンロード」フォルダに保存されます。)



● クローム (Chrome)

画像をクリックすると画像がダウンロードされます。
(通常「ダウンロード」フォルダに保存されます。)



iOS系 (iPhone・iPad共通)

●Safari・Chrome

画像の上で長押しして、「画像を保存」をタップします。
※画像の保存場所は、写真アプリに保存されます。



参考画像は「iPadのChrome」になります。